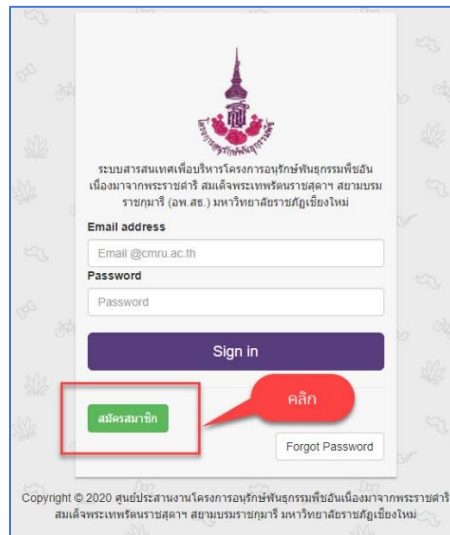


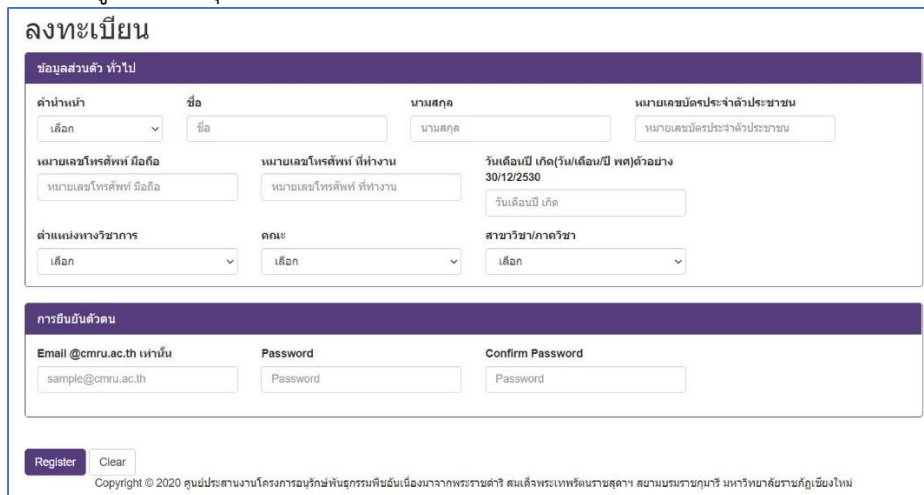
คู่มือการใช้งาน
ระบบสารสนเทศเพื่อการบริหารโครงการอนุรักษ์พันธุกรรมพืชอันเนื่องมาจาก
พระราชดำริ สมเด็จพระเทพฯ สยามบรมราชกุมารี (อพ.สธ.)
มหาวิทยาลัยราชภัฏเชียงใหม่

ลงทะเบียนสมาชิกผู้ใช้งานระบบ

1. ทำการคลิกที่ปุ่มสมัครสมาชิก



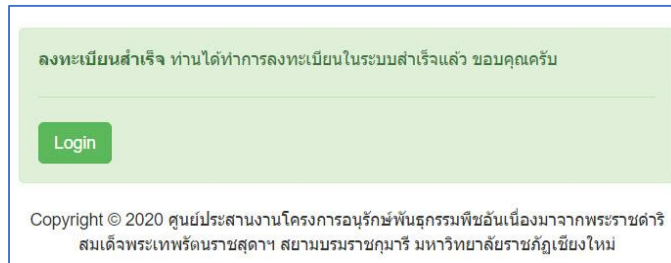
2. ทำการกรอกข้อมูลให้ครบทุกช่อง เพื่อทำการลงทะเบียน



ข้อกำหนด

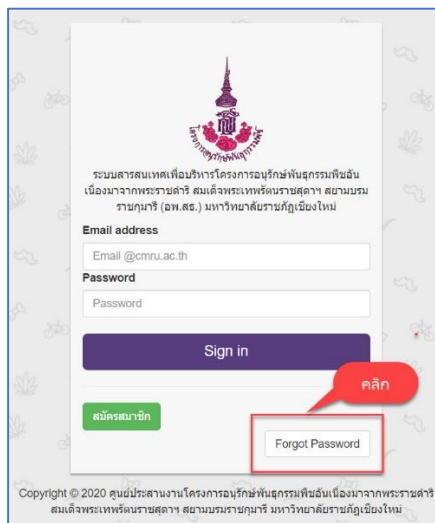
1. ทำการกรอกข้อมูลให้ครบทุกช่อง
2. Email ต้องเป็น @cmru.ac.th เท่านั้น ต้องกรอกให้ถูกต้อง (ไม่สามารถแก้ไขได้ภายหลังได้)
3. หมายเลขบัตรประจำตัวประชาชน ต้องกรอกให้ถูกต้อง (ไม่สามารถแก้ไขได้ภายหลังได้)

- เมื่อทำการกรอกข้อมูลครบทุกช่องแล้วให้ทำการคลิกที่ปุ่ม **Register** เพื่อทำการบันทึกข้อมูลการลงทะเบียน
- เมื่อลงทะเบียนสำเร็จแล้วจะขึ้นข้อความดังภาพ จากนั้นสามารถทำการคลิกเพื่อเข้าใช้งานระบบได้

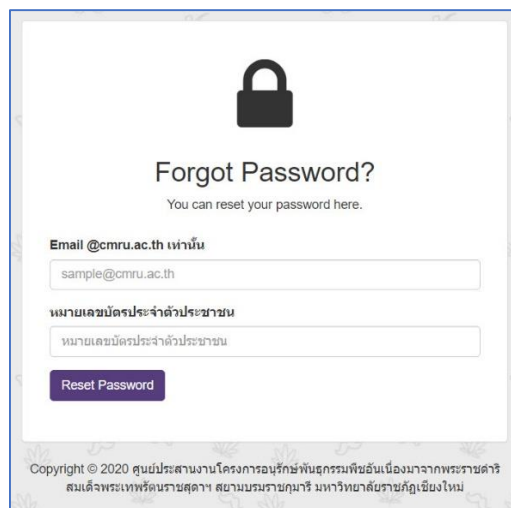


ลืมรหัสผ่าน

- ทำการคลิกที่ปุ่ม **Forgot Password**



- ทำการกรอก Email และหมายเลขบัตรประจำตัวประชาชน จากนั้นคลิกที่ปุ่ม **Reset Password** เพื่อทำการ Reset รหัสผ่านใหม่



การ login ใช้งาน

1. ทำการกรอก Email address และ Password ที่ได้ทำการลงทะเบียนไว้ในระบบ และกดปุ่ม Sign in เพื่อเข้าสู่ระบบ

ระบบสารสนเทศเพื่อบริหารโครงการอนุรักษ์พันธุกรรมพืชอันเนื่องมาจากพระราชดำริ สมเด็จพระเทพรัตนราชสุดาฯ สยามบรมราชกุมารี (อพ.สธ.) มหาวิทยาลัยราชภัฏเชียงใหม่

Email address
Email @cmru.ac.th

Password
Password

Sign in

สมัครสมาชิก

Forgot Password

Copyright © 2020 ศูนย์ประสานงานโครงการอนุรักษ์พันธุกรรมพืชอันเนื่องมาจากพระราชดำริ สมเด็จพระเทพรัตนราชสุดาฯ สยามบรมราชกุมารี มหาวิทยาลัยราชภัฏเชียงใหม่

2. เมื่อทำการกรอก Email address และ Password ถูกต้อง ระบบจะนำเข้าสู่หน้าจอการทำงานหลัก ดังภาพ

RSPG CMRU หน้าแรก ข้อมูลส่วนตัว เปลี่ยนรหัสผ่าน Logout (+66) 053-885596 | pgcp.cmru@gmail.com

กรอกแบบ PL 201

กรอกแบบ ว -1ด

รายการโครงการ แบบPL 201

กรอกข้อมูลครบถ้วน
ยังไม่ได้กรอกข้อมูล คลิกหัวข้อเพื่อทำการกรอกข้อมูล
*โครงการที่มีสถานะอนุมัติแล้วไม่สามารถแก้ไขโครงการได้

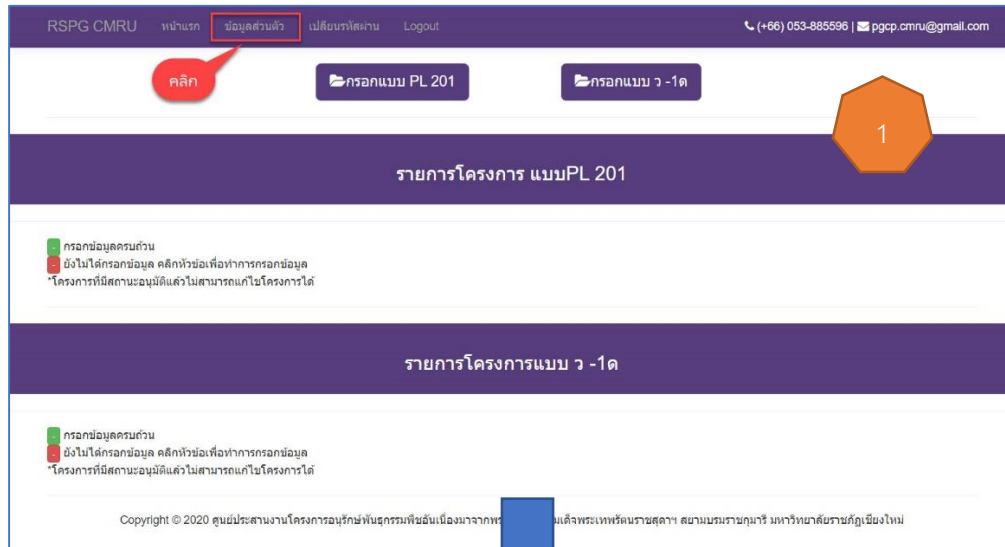
รายการโครงการแบบ ว -1ด

กรอกข้อมูลครบถ้วน
ยังไม่ได้กรอกข้อมูล คลิกหัวข้อเพื่อทำการกรอกข้อมูล
*โครงการที่มีสถานะอนุมัติแล้วไม่สามารถแก้ไขโครงการได้

Copyright © 2020 ศูนย์ประสานงานโครงการอนุรักษ์พันธุกรรมพืชอันเนื่องมาจากพระราชดำริ สมเด็จพระเทพรัตนราชสุดาฯ สยามบรมราชกุมารี มหาวิทยาลัยราชภัฏเชียงใหม่

แก้ไขข้อมูลส่วนตัว

1. หลังจากที่ทำกร Login เข้าสู่ระบบแล้ว ให้ทำการคลิกที่เมนู ข้อมูลส่วนตัว เพื่อทำการตรวจสอบและแก้ไขข้อมูลส่วนตัว



The screenshot shows the 'ข้อมูลส่วนตัว' (Personal Information) form. The form has a title 'ข้อมูลส่วนตัว ทัวไป' and a 'บันทึก' (Save) button. The form fields are as follows:

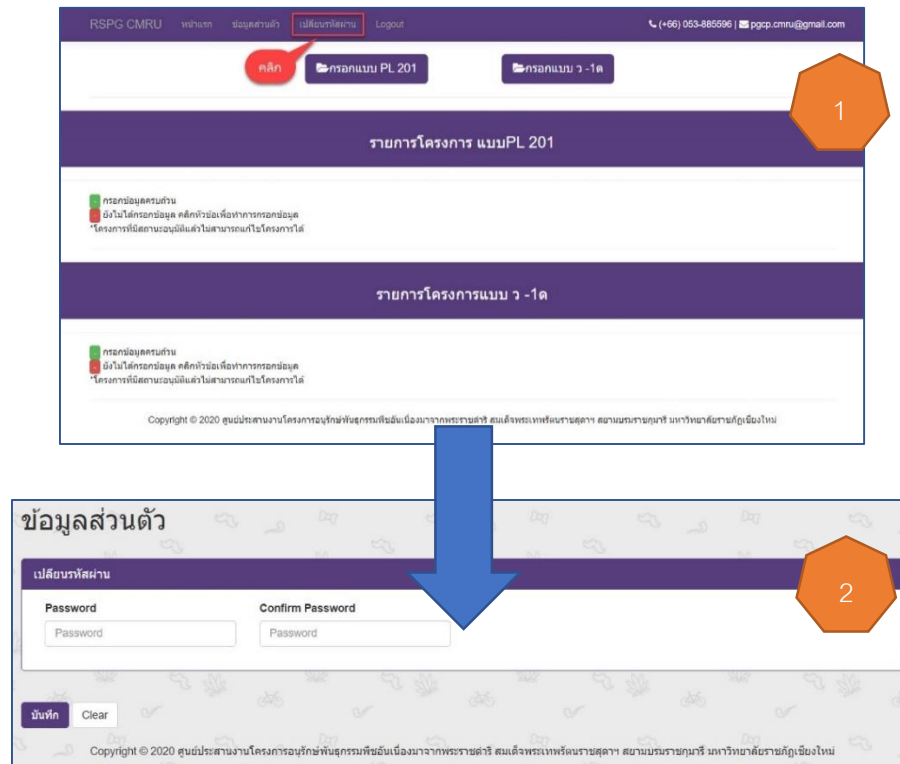
คำนำหน้า	ชื่อ	นามสกุล	หมายเลขบัตรประจำตัวประชาชน
นาย	สุวิจิชัย	มาใหม่	3501400524785
หมายเลขโทรศัพท์มือถือ	หมายเลขโทรศัพท์ที่ทำงาน	วันเดือนปีเกิด	
0894225362	5934	24/12/2521	
ตำแหน่งทางวิชาการ	คณะ	สาขาวิชา/ภาควิชา	
ผู้ช่วยศาสตราจารย์ ดร	คณะมนุษยศาสตร์ฯ	ภาควิชาภูมิศาสตร์	

At the bottom of the form, there are 'บันทึก' (Save) and 'Clear' buttons. Below the form, there is a copyright notice: 'Copyright © 2020 ศูนย์ประสานงานโครงการอนุรักษ์พันธุกรรมพืชอันเนื่องมาจากพระราชดำริ สมเด็จพระเทพรัตนราชสุดาฯ สยามบรมราชกุมารี มหาวิทยาลัยราชภัฏเชียงใหม่'.

2. เมื่อต้องการแก้ไขข้อมูลส่วนตัว ให้ทำการกรอกข้อมูลในแต่ละช่องให้ถูกต้อง และทำการคลิกที่ปุ่ม บันทึก เพื่อทำการบันทึกข้อมูลที่ได้ทำการแก้ไข

เปลี่ยนรหัสผ่าน

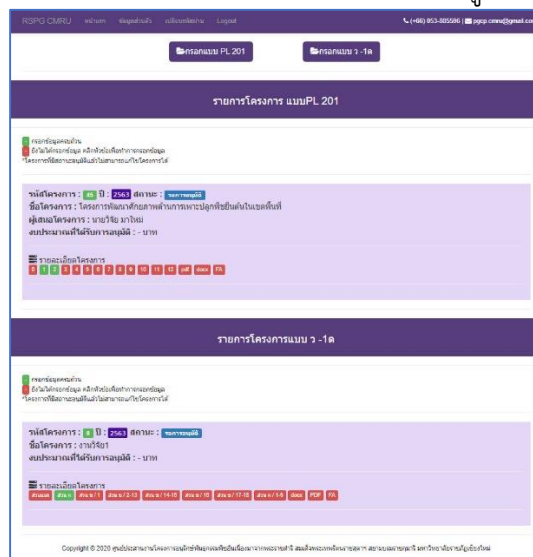
1. หลังจากที่ทำกร Login เข้าสู่ระบบแล้ว ให้ทำการคลิกที่เมนู เปลี่ยนรหัสผ่าน เพื่อทำการเปลี่ยนรหัสผ่าน
เข้าใช้งานใหม่



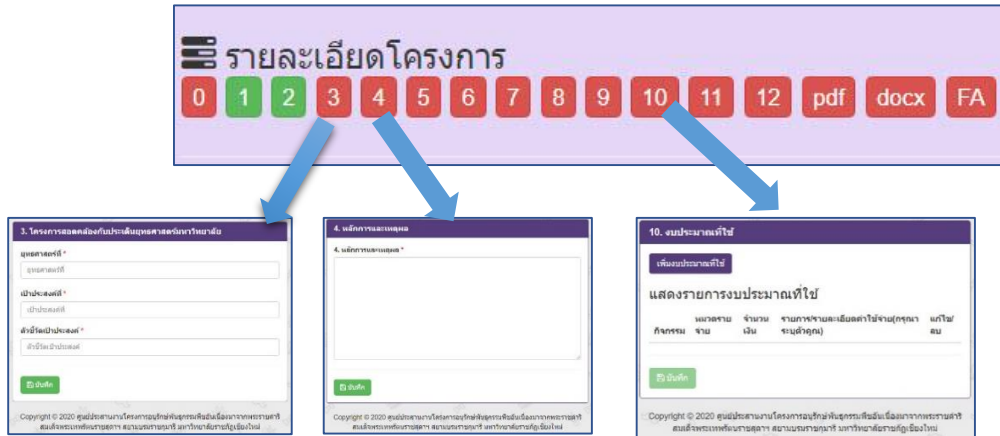
2. เมื่อต้องการแก้ไขข้อมูลส่วนตัว ให้ทำการกรอกข้อมูลในแต่ละช่องให้ถูกต้อง และทำการคลิกที่ปุ่ม **บันทึก** เพื่อทำการบันทึกข้อมูลที่ได้ทำการแก้ไข

การกรอกรายละเอียดโครงการ

การกรอกข้อมูลโครงการ จะมีการกำหนดช่วงเวลาเปิดให้กรอกข้อมูล

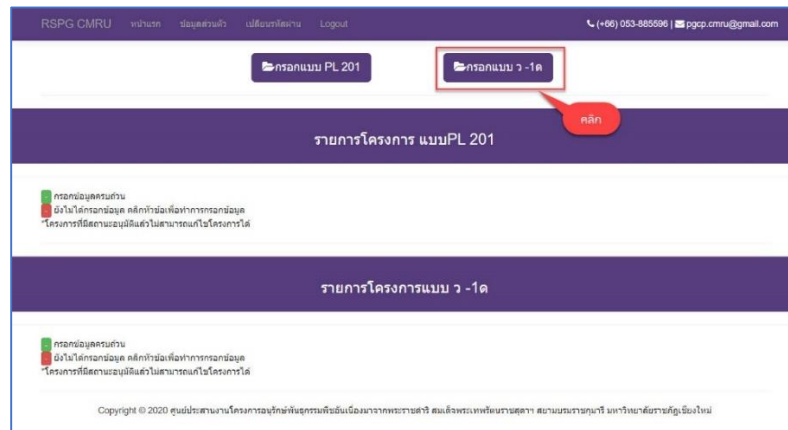


5. เมื่อทำการคลิกแต่ละหมายเลขเพื่อทำการกรอกรายละเอียดแล้ว จะปรากฏหน้าจอการทำงานของแต่ละส่วน ให้ทำการกรอกข้อมูลให้ครบทุกช่อง และกดปุ่ม **บันทึก** ตัวอย่างเช่น



กรอกแบบ ว-1ด

1. หลังจากทำการ Login เข้าสู่ระบบแล้ว ให้ทำการคลิกที่เมนู กรอกแบบ ว -1ด เพื่อทำการเข้าไปกรอกรายละเอียดกิจกรรมแบบ ว -1ด



2. ทำการกรอกข้อมูลให้ครบทุกช่องตามที่กำหนดให้ จากนั้นคลิกที่ปุ่ม **บันทึก**

The screenshot shows the 'มหาวิทยาลัยราชภัฏเชียงใหม่' (Rajabhat Chiang Mai) form for 'คำขอตั้งงบประมาณประมาณ พ.ศ. 2563'. The form includes fields for 'ชื่อโครงการวิจัย (ภาษาไทย)', 'ชื่อโครงการวิจัย (ภาษาอังกฤษ)', 'ชื่อแผนงานวิจัย (ภาษาไทย)', and 'ชื่อแผนงานวิจัย (ภาษาอังกฤษ)'. It also has radio buttons for 'ลักษณะโครงการวิจัย' (Research Project Type) and input fields for 'โครงการวิจัยเมื่อระยะเวลา', 'ปีงบประมาณ', and 'งบโครงการวิจัย'. A 'บันทึก' (Save) button is at the bottom right.

